



Gyproc AquaBead™ stūru profili

Gyproc AquaBead™ stūru profili



Gyproc AquaBead ir viegli uzstādāmi profili ārējo taisnlenča stūru aizsardzībai. Montējot tie neveido pūslīšus, burbuļus, bedres un plaisas. Izstrādājums nodrošina ilgtspējīgu stūru aizsardzību pret bojājumiem. Pateicoties uz profiliem uzklātajai līmei, to montāža ir ātra un vienkārša, kā arī uzstādīšanas process nerada netīrumus no špaktelēm.

Ātra un vienkārša uzstādīšana

- Nepieciešamo garumu nogriež, izmantojot lokšņu šķēres vai ripzāģi,
- Profila iekšējās malas samitrina ar ūdeni, lai aktivizētu līmi,
- Profilu piespiež stūrim, līme veido ļoti labu saķeri ar kartona virsmām,
- Līmei nožūstot, (aptuveni pēc 30 minūtēm) var uzklāt špakteli, piemēram, Gyproc ProMix Finish,
- Profilu perforācija nodrošina labāku saķeri ar ģipškartona plāksnēm,
- Apšūtais stūris ir precīzs un izturīgs.

GYPROC AquaBead priekšrocības

- Ātri un vienkārši uzstādīt,
- Ļoti izturīgs pret triecieniem un citiem mehāniskiem bojājumiem,
- Lieliska saķere ar kartonu,
- Izlīdzina un nostiprina nelīdzenus stūru leņķus,
- Stūra nobeiguma apdarei nepieciešama ļoti plāna špakteles kārtā.


Produkta apraksts

Gyproc AquaBead profils ir izveidots 90° leņķī. Tā struktūra ir: papīrs – plastikāts – papīrs, kas nodrošina lielisku noturību pret bojājumiem un plaisām. Nedaudz noapaļotais profila stūris pēc špaktelēšanas nodrošina papildus aizsardzību pret stūru bojājumiem. Profila iekšpuse ir noklāta ar līmi, kas jāaktivizē ar ūdeni pirms pielietošanas. Mitrināšanu veic, ūdeni izsmidzinot. Mitrināšanai nedrīkst izmantot lupatu, sūkli vai otu, jo tas var noberzt līmi. Iegūtais savienojums starp stūra profilu un ģipškartonu būs tik spēcīgs, ka, mēģinot noplēst pielīmēto profilu, no ģipškartona loksnes tiks noplēsts kartons. Noslēdzošā Gyproc AquaBead apdare tiek veikta ar Gyproc špaktelēm, piemēram Gyproc ProMix Finish vai Gyproc Vario. Gyproc AquaBead profili ir par 50% vieglāki kā metāla stūru profili, kas ievērojami atvieglo to transportēšanu.


Produkta specifikācija: Gyproc AquaBead stūru aizsardzība

Platums	43 x 43 mm	Biezums	1,4 mm (stūri) 0,7 mm (malās)
Garums	2700 mm	Svars apmēram	~ 90 g/m
Produkta kods	16502	Iepakojums	50 gab./kastē

Gyproc AquaBead ir iepakots mitrumizturīgā iepakojumā



Gyproc AquaBead™ uzstādīšanas instrukcija



Uzstādīšanas instrukcija

Sagatavošana

1. Nogrieziet profilu nepieciešamajā garumā! Griešanai var izmantot lokšņu šķēres vai ripzāģi.
2. Samitriniet profila iekšējās malas ar ūdeni!
3. Uzgaidiet 20 – 30 sekundes, līdz līme aktivizējas! Profils ir gatavs izmantošanai, kad līme sāk viegli līpt pie pirkstiem.



Uzstādīšana

4. Uzmaniģi uzlieciet profilu tam paredzētajā vietā!
5. Stingri piespiediet profilu ar roku vai rullīti pie stūra! Pārliecinieties, ka profils ir labi pielīpis!

Nobeiguma apdare

6. Profila līme nožūst aptuveni 30 minūšu laikā. Stūri nošpaktelē ar Gyproc špakteli, piemēram, ProMix Finish vai Vario. Pirmā špakteles kārtā jāuzklāj 200 – 250 mm platumā. Špaktele jāklāj tā, lai pilnībā aizpildītu profila perforējumu.
7. Otru špakteles kārtu uzklāj, kad pirmā nožuvusi, parasti nākamajā dienā. Otrā kārtā jāklāj nedaudz platākā joslā nekā pirmā (250 – 300 mm).
8. Pēc špakteles nožūšanas izveidoto stūri apstrādā ar P100 - 120 rupjuma smilšpapīru, lai sagatavotu virsmu krāsošanai vai tapešu līmēšanai.

Padomi

- Taupiet laiku, griežot ar ripzāģi vairākus profilus nepieciešamajā garumā vienā reizē!
- Līmes mitrināšana var tikt veikta vienlaicīgi vairākiem profiliem.
- Ūdeni var nedaudz iekrāsot, tādejādi būs labāk redzams, vai profils noklāts ar ūdeni vienmērīgi un vienlaidus.

Kļūdas uzstādot

- Pirms uzstādīšanas pārliecinieties un nodrošiniet, ka nosedzamais stūris ir 90° leņķī! Piemēriet profilu stūrim pirms līmes samitrināšanas!
- Gyproc AquaBead stūru profili ir vislabāk piemēroti uzstādīšanai uz ģipškartona. Tie nav piemēroti montēšanai uz Glasroc kompozītmateriālu plāksnēm, Rigidur kokšķiedru plāksnēm vai Aquaroc cementa plāksnēm.
- Profilus nav ieteicams uzstādīt uz iepriekš krāsotas, špaktelētas vai citādāk apstrādātas virsmas.
- Nepietiekami samitrinot profilu, līme nepietiekoši aktivizēšies un profils kārtīgi nepielīps pie kartona.
- Uzstādīšanas laiks paildzināsies, ja mitrināšanai izmantots par daudz ūdens - līme žūs ilgāk.
- Līme aktivizējas 20 – 30 sekundes pēc samitrināšanas. Profili ir jāuzstāda pirms līmes nožūšanas.
- Mitrināšanai nedrīkst izmantot lupatu, sūkli vai otu, jo tas var noberzt līmi.
- Uzstādīto profilu var noņemt, samitrinot to ar lielu ūdens daudzumu. Noņemto profilu nevar pielīmēt atkārtoti.
- Līmes žūšanas laiku var ietekmēt apkārtējās vides temperatūra un mitrums.

Saderīgie materiāli

Lai nodrošinātu optimālu rezultātu, nobeiguma apstrādei lietojiet Gyproc ProMix vai Gyproc Vario špakteles. Gyproc stūru profilu un ProMix un Vario produktu saderība ir pārbaudīta un apstiprināta. ProMix un Vario špakteļu priekšrocības:

- Izturīgs savienojums,
- Viegli slīpējama,
- Zems rukumš.

Uzglabāšana

- Sargāt no iepakojuma bojāšanas.
- Uzglabāt sausā vietā.
- Sargāt no mitruma.




Saint-Gobain

Saint-Gobain ir pasaules līderis augstvērtīgu celtniecības materiālu ražošanā un izplatīšanā, piedāvājot inovatīvus risinājumus energoefektivitātes un vides aizsardzībai.

Grupa sniedz savu pieredzi tādās jomās kā inovācija un sadarbības attīstība, izmantojot plašu, augstas kvalitātes ģipša, siltuma un skaņas izolācijas materiālu, celtniecības bloku un strukturālo sauso maisījumu klāstu un to tehniskos risinājumus, kas pieprasīti dažādās nozarēs.

Jau 350 gadus Saint-Gobain ir pastāvīgi pierādījis savas spējas radīt produktus, kas uzlabo dzīves kvalitāti.



Gyproc

Gyproc ir daļa no Saint-Gobain grupas ar vairāk nekā 100 gadu pieredzi interjera apdares sistēmu ražošanā. Gyproc piedāvā visu veidu ģipškartona plāksnes, starpsienu profilus, ģipškartona špakteles un citus materiālus būvkonstrukciju uguns un skaņas izolācijas risinājumiem, kā arī piekārto moduļveida griestu risinājumiem.

www.gyproc.lv

SIA Saint-Gobain Celtniecības Produkti
Daugavgrīvas iela 83, Rīga, LV-1007
Tālrunis: + 371 67 323 803
info.lv@saint-gobain.com